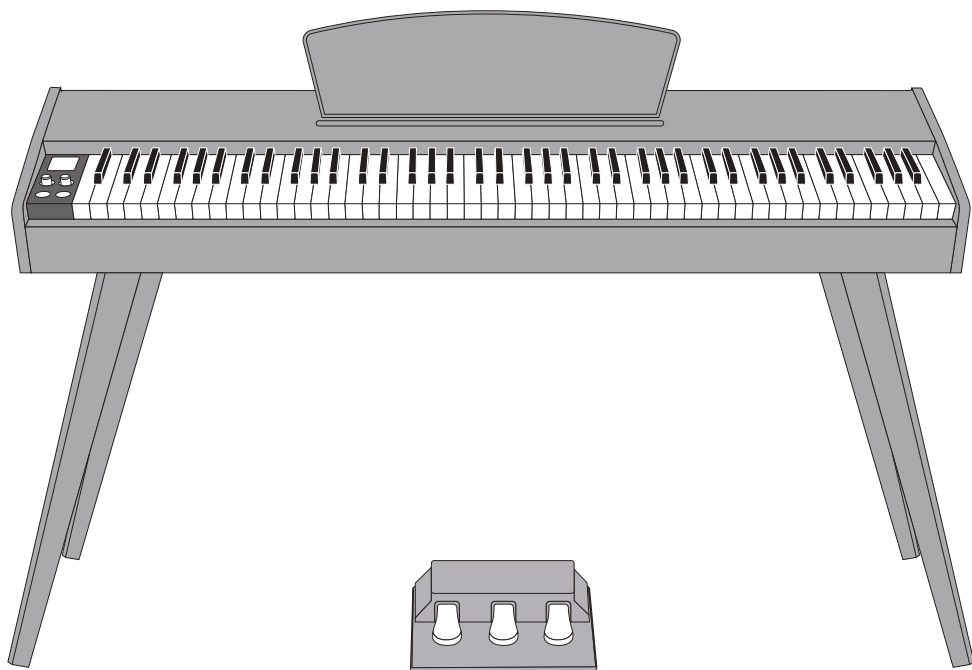


DIGITAL PIANO
DIGITÁLNÍ PIANO

EN/CZ

HENRY'S

VILA Jr.



USER MANUAL / UŽIVATELSKÁ PŘÍRUČKA

PRECAUTION

Read all the instructions before using the product

1. Do not use this equipment near water.
2. Clean only with dry cloth.
3. Do not block any ventilation openings.
4. Do not install near any heat sources such as radiators, heat registers, stoves, or other apparatus (including amplifiers) that produce heat.
5. Protect the power cord from being walked on or pinched particularly at plugs, convenience receptacles and the point where they exit from the apparatus.
6. Only use attachments/accessories specified by the manufacturer.
7. Unplug this equipment during lightning storms or when unused for long periods of time.
8. Refer all servicing to qualified service personnel. Servicing is required when the apparatus has been damaged in any way, such as power-supply cord or plug is damaged, liquid has been spilled or object has fallen into the apparatus, the apparatus has been exposed to rain or moisture, does not operate normally, or has been dropped.



WARNING

When using electric products, basic precautions should always be followed including the following.

Warning indicates a potential hazard that could result in death or serious injury if the product is handled incorrectly.

1. **The product should be connected to an AC outlet of the specified voltage.**
If you are going to use an AC power cord, make sure that it has the correct plug shape and conforms to the specified power voltage.
2. **Take care not to allow any foreign matter to enter the product.** Entry of water, needles, or hairpins may result in breakdown or shortcircuit. The product shall not be exposed to dripping or splashing. No objects filled with liquids, such as vases, shall be placed on the product.
3. **When using the headphones, do not listen for long periods of time at high volume levels.**
4. **Do not lean against the keyboard or the product will fall and cause injury.**
5. **Do not disassemble, repair or modify the product.** Doing so may result in product breakdown, electric shock or shortcircuit.
6. **When disconnecting the AC power cord plug, please hold the plug and pull it out. Do not pull the plug by pulling the power cord.**
7. **The product is not completely disconnected from the power supply even when the power switch is turned off.** If the product will not be used for a long time, unplug the AC power cord from the AC outlet.
8. **It is a good practice to have the instrument near the AC outlet and the power cord plug in a position so that it can readily be disconnected in an emergency because electricity is always charging while the plug is in the AC outlet even in a power switch off condition.**



CAUTION

Caution indicates a potential hazard that could result in injury or damage to the product or other property if the product is handled incorrectly.

9. Do not use the product in the following areas:

- Areas, such as those near windows, where the product is exposed to direct sunlight.
- Extremely hot areas, such as near a heater.
- Extremely cold areas, such as outside.
- Extremely humid areas.
- Areas where a large amount of sand or dust is present.
- Areas where the product is exposed to excessive vibrations

10. Use only the AC adaptor included with this instrument to power the instrument.

Do not use other AC adaptors to power this instrument. Do not use the included AC adaptor or AC power cord to power other equipment.

11. When you close the keyboard cover, close it gently.

Closing it roughly may trap your fingers, resulting in injury.

12. Before connecting cords, make sure that the power to this product and other devices is turned OFF. Failure to do so may cause breakdown of this product and other devices.

13. Do not drag the product on the floor. Take care not to drop the product.

Please lift up the product when moving it. Please note that the product is heavy and must be carried by more than one person. Dropping the product may result in breakdown.

14. Do not place the product near electrical appliances such as TVs and radios.

Doing so may cause the product to generate noise. If the product generates noise, move the product sufficiently away from the electrical appliance or connect it to another AC outlet.

15. When connecting the AC power cord and other cords, take care not to get them tangled.

Failure to do so may damage them, resulting in fire, electric shock, or short-circuit. If you are going to use an AC power cord, make sure that it has the correct plug shape and conforms to the specified power voltage. Failure to do so may result in fire.

16. Do not wipe the product with benzene or thinner. Doing so may result in discoloration or deformation of the product. When cleaning the product, put a soft cloth in lukewarm water, squeeze it well, then wipe the product.

17. Don't stand on the product or exert excessive force. Doing so may cause the product to become deformed or fall over, resulting in breakdown or injury.

18. Do not place naked flame, such as lighted candles on the product.

Doing so may cause the illumination to fall over, resulting in fire.

19. Ensure that the ventilation is not impeded by covering the ventilation openings with items, such as newspaper, tablecloths, curtains, etc. Failure to do so may over-heat the product, resulting in fire.

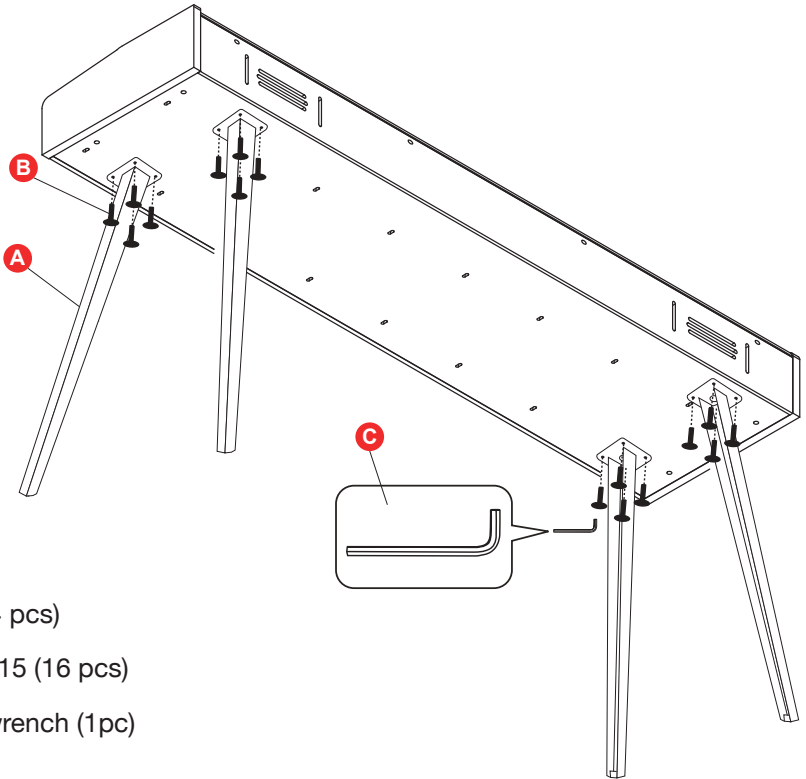
20. The product should be located so that its location or position does not interfere with its proper ventilation. Ensure a minimum distance of 5cm around the product for sufficient ventilation.

PREPARATION BEFORE USE

ASSEMBLING THE PIANO

To assemble the piano, you will need a screwdriver (included).

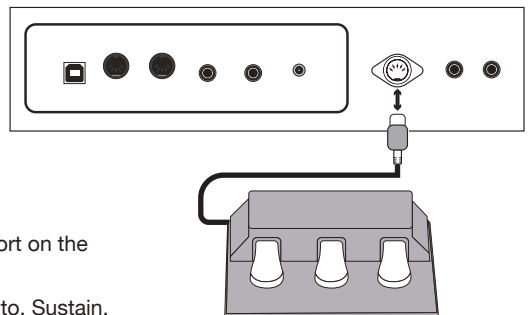
1. Stand installation



A Iron Feet (4 pcs)

B Screw M6*15 (16 pcs)

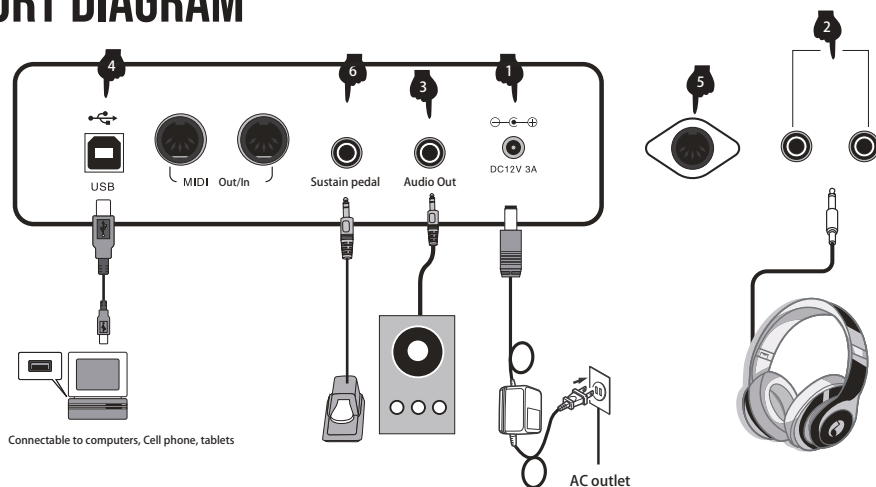
C Hexagon wrench (1pc)



2. Connecting pedal wires

- Insert the pedal cable into the 3 pedal port on the back of the digital piano
- The three pedal functions: Soft, Sostenuto, Sustain.

PORT DIAGRAM



1. Power cord connection

Plug in the power cord as shown in the diagram, one end into the power port of the drum box, and the other end into a 100-240V household power outlet (Figure 1). When the piano is not used for a long time, please unplug the power cord and store it properly.

2. Dual headphone jacks

Connecting headphones will automatically cut off the output of the electronic piano's built-in speakers, so that no one else is disturbed while playing. This product has two headphone jacks, which can be inserted into two sets of headphones at the same time. (Figure 2)

3. Audio Out jack

Can be connected to audio, speakers, amplifiers, etc. (Figure 3)

4. USB Transmission interface

Use the USB transfer interface of this digital piano to connect to your computer. Through the music software pre-installed on the computer, you can learn or play the keyboard to perform, compose, store and other functional operations. The edited music and the built-in accompaniment of the music software can be connected to the digital piano through the software for playing or performing according to the accompaniment music. (Figure 5)

5. Triple pedal port

Plug the pedal cord end into the round socket on the back of the instrument to turn on the 3 pedal sound effect functions. (Figure 5)

6. Sustain pedal port

Plug the pedal jack to turn on the sustain pedal sound effect function. (Figure 6)

OPERATION GUIDE

1. On/Off

- Press the <Power> button to turn on the piano.
Press it again to turn the piano off. (Figure 19)

2. Volume

- Rotate the volume wheel to adjust volume of the sound.
Display shows the volume value. (Figure 20)

3. Voice selection

1. Find your desired voice in the Voice list and remember its number.
2. Press the tempo button to enter Tone mode. (Figure 4)
3. Select the desired tone by selecting the “+” “-” keys, the tone numbers are (001-800). (Figure 1~Figure 3)

4. Rhythm selection

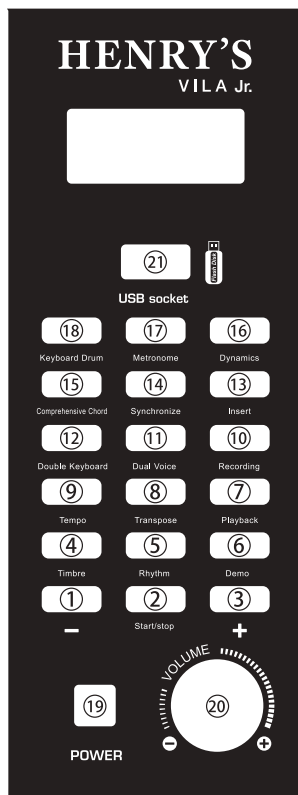
1. Press the “Rhythm” button to enter the rhythm mode. (Figure 5)
2. Select the desired rhythm by selectin the “-” and “+” buttons. The rhythm numbers are 001-600. (Figures 1 and 3)
3. Press the “Start/Stop” button to start playing the rhythm. (Figure 2)
4. Press “Start/Stop” again to stop playback. (Figure 2)

5. Demonstration song selection

1. Press the ”Demo” button to enter the Demo Song mode. (Figure 6)
2. Select the desired demo song by selecting the “-” and “+” buttons. The rhythm numbers are 001-80. (Figures 1 and 3)
3. Press “Start/Stop” to start playing the demo song. (Figure 2)
4. Press “Start/Stop” again to stop playback. (Figure 2)

6. Keyboard drums

1. Press the “Keyboard Drum” button to enter the keyboard drum mode, the keyboard changes to percussion. (Figure 18)
2. Press the “Keyboard Drum” button again to exit keyboard drum mode.



7. Metronome

1. Press the “Metronome” button to start playing the metronome. (Figure 17)
2. Press the “Metronome” button to switch between different metronome types.
3. Press “Metronome” again to turn off the metronome.

8. Touch sensitivity

1. Press the “Dynamics” button several times to select different touch sensitivity modes. (Figure 16)
2. When the screen shows “off”, touch sensitivity is turned off.

9. Comprehensive Chords

1. Press the “Comprehensive Chord” key to open the left chord keyboard. (Figure 15)
2. Press the “Comprehensive Chord” Buttone again to exit the Comprehensive chords mode.

10. Synchronize

1. With the chord on, press the “Synchronize” button to turn on the synchronization function. (Figure 14)
2. Play the left hand chord area chord at this point and the accompaniment changes back to start playing automatically.

11. Insert

- Press “Insert” in the rhythm playback status to start playing the inserted rhythm. (Figure 13)

12. Double Keyboard

1. Use the Dual keyboard function to assign different voices to each half of the keyboard. This function allows you to play an individual voice with each hand.
2. Select a voice as the primary and press the “Dual Keyboard” buttone to enter this mode. (Figure 12)
3. Then switch the voice and select it as the second one.
4. Press the “Double Keyboard” buttone again to exit the dual keyboard mode.

13. Dual voice

1. Enter the Timbre mode and select the main voice.
2. Then press the “Dual Voice” button for selection of the second voice. (Figure 11)
3. Use the “-” and “+” buttons to select another instrument as the second voice. (Figure 1 and Figure 3)
4. Piano is now blending the two selected voices together.

14. Recording/Playback

1. Press the “Recording” button to enter the recording mode. (Figure 10)
2. At this time, play the keyboard to start recording.
3. After finishing playing, press the “Play” button to play the recording. (Figure 7)

15. Tempo Adjustment

1. Press the “Tempo” button to enter tempo adjustment mode. (Figure 9)
2. Press the “-” and “+” buttons to adjust the tempo. (Figures 1 and 3)
3. Range of the tempo is 20-280 BPM.

16. Transpose

1. Press the “Transpose” button to enter transpose mode. (Figure 8)
2. Press the “-” and “+” buttons to change the key. (Figures 1 and 3)
3. Shift range is: ± 12

17. MP3 Player

1. Insert the USB flash drive with the downloaded songs. The piano starts playing your songs. You can pause and continue the song by pressing the “Start/stop” button. (Figure 21 + Figure 2)
2. Short press the “+” button to play the next song, long press the “+” key to turn up volume. (Figure 3)
3. Short press the “-” button to play the previous song, long press the “-” button to turn volume down. (Figure 3)

18. Bluetooth

- Open the phone settings and find the new device to pair with. Short press the “+” button to play the next song, long press the “+” key to turn up volume. (Figure 3)
- Device (piano) name: **Henry’s**
- Password: **8888**

SPECIFICATIONS

Keyboard	88 Weighted Keys
Polyphony	189
Voices	800
Rhythm	600
Demo songs	60
Metronome	Beat: 1/4, 2/4, 3/4, 4/4
Pedals	Soft, Sostenuto, Sustain
Connectivity	Power supply, Pedal board, Output, MIDI, USB, Headphones, Bluetooth
Speakers	2*15W

BEZPEČNOSTNÍ POKYNY

Read all the instructions before using the product

1. Nepoužívejte piano v blízkosti vody.
2. Čistěte pouze suchým hadříkem.
3. Neblokujte žádné větrací otvory.
4. Neinstalujte v blízkosti zdrojů tepla, jako jsou radiátory, topná tělesa, trouby, kamna nebo jiné přístroje produkující teplo.
5. Chraňte napájecí kabel před poškozením, zejména v místech výstupu z přístroje a vstupu do elektrické sítě (zásuvky).
6. Používejte pouze příslušenství určené výrobcem.
7. Odpojte piano od sítě během bouřky nebo v případě, že není po delší dobu používáno.
8. Veškeré servisní práce svěřte kvalifikovanému servisnímu personálu. Servis je
9. vyžadován, pokud byl přístroj jakýmkoli způsobem poškozen, např. je poškozený napájecí kabel nebo zástrčka; došlo k rozlítí kapaliny na přístroj nebo došlo k pádu pianu či těžkého předmětu na piano; dále pokud bylo vystaveno dešti nebo pokud nefunguje správně.



VAROVÁNÍ

Při používání elektrických výrobků dodržujte základní bezpečnostní opatření včetně následujících

Při používání elektrických výrobků dodržujte základní bezpečnostní opatření včetně Varování upozorňuje na potenciální nebezpečí, které může mít za následek smrt nebo zranění při nesprávné manipulaci s výrobkem.

1. Piano by mělo být připojeno k zásuvce střídavého proudu ve specifikovaném napětí. Pokud se chystáte použít napájecí kabel, ujistěte se, že je vybaven správným typem zástrčky.
2. Dbejte na to, aby se do pianu nedostaly žádné cizí předměty či látky. Vniknutí vody, jehel nebo jiných předmětů může mít za následek poruchu nebo zkrat. Piano nesmí být vystaveno stříkající vodě. Nesmí se na něj pokládat žádné předměty naplněné vodou, např. vázy.
3. Při používání sluchátek neposlouchejte dlouho při vysoké úrovni hlasitosti.
4. Neopírejte se silně o klaviaturu, jinak můžete piano převrátit a způsobit zranění.
5. Piano nerozebírejte, neopravujte ani neupravujte. Můžete způsobit poruchu, úraz elektrickým proudem nebo zkrat.
6. Při odpojování napájecího kabelu uchopte zástrčku a vytáhněte ji ze zásuvky. Nevytahujte zástrčku tahem za napájecí kabel.
7. Piano není zcela odpojeno od napájení, i když je vypínač vypnutý. Pokud nebudete piano delší dobu používat, odpojte napájecí kabel ze zásuvky.
8. Je vhodné mít piano v blízkosti zásuvky a zároveň zástrčku napájecího kabelu v takové poloze, aby mohla být v případě nouze snadno odpojena.



UPOZORNĚNÍ

Varování označuje potenciální nebezpečí, které by mohlo způsobit poškození pianu nebo zranění včetně zranění jiných osob, pokud je s pianem nesprávně zacházeno.

9. Piano neumísťujte do těchto míst:

- místa vystavená přímému slunečnímu záření
- extrémně teplá místa, například do blízkosti topení
- chladná místa, například do venkovních prostor
- vlhká místa
- **místa, kde se vyskytuje prach nebo písek**
- do míst, kde by byl výrobek vystaven nadměrným vibracím

10. K napájení pianu používejte pouze síťový adaptér, který je součástí dodávky.

K napájení nepoužívejte jiné adaptéry. Nepoužívejte přiložený síťový adaptér ani síťový kabel k napájení jiných zařízení.

11. Když zavíráte kryt klávesnice, zavírejte jej opatrně.

Při prudkém zavření může dojít k zachycení prstů a následnému poranění.

12. Před zapojením kabelů do zásuvky se ujistěte, že je piano vypnuté.

V opačném případě může dojít k poruše pianu nebo dalších zařízení.

13. Netahejte piano po podlaze, ale přenášejte ho.

Přitom dávejte pozor, abyste ho neupustili. Berte prosím v úvahu, že piano je těžké a měla by ho nést více než jedna osoba. Upuštěním může dojít k jeho poškození.

14. Piano neumísťujte do blízkosti elektrických spotřebičů, jako jsou např. televizory a rádia.

Může dojít ke vzniku nepříjemného zvuku. Zamezíte mu přemístěním pianu do dostatečné vzdálenosti od elektrického spotřebiče nebo zapojením do jiné zásuvky.

15. Při připojování napájecího kabelu a dalších kabelů dbejte na to, aby se nezamotaly.

Může přitom dojít k jejich poškození, zkratu a následnému požáru nebo úrazu elektrickým proudem. Pokud se chystáte použít napájecí kabel, ujistěte se, že má správný tvar zástrčky a odpovídá specifikovanému napětí. V opačném případě může dojít ke zkratu a požáru.

16. Neotírejte piano chemickými čisticími prostředky (např. benzínem či ředidly), které mohou způsobit změnu barvy nebo deformaci.

Při čištění výrobku namočte měkký hadřík do vlažné vody, dobře ho vymačkejte a poté piano očistěte.

17. Na piano nestoupejte, ani při používání nevyvíjejte nadměrnou sílu;

může dojít k deformaci nebo převrácení, což může vést ke zranění nebo poruše.

18. Nepokládejte na desku předměty s otevřeným ohněm, např. zapálené svíčky.

Může dojít k převrácení či zvrhnutí a následnému požáru.

19. Ujistěte se, že větrací otvory nejsou zakryty jinými předměty jako jsou ubrusy, záclony, atd.

Mohlo by tak dojít k přehřátí pianu a následnému požáru.

20. Piano by mělo být umístěno tak, aby byla zajištěna řádná cirkulace vzduchu.

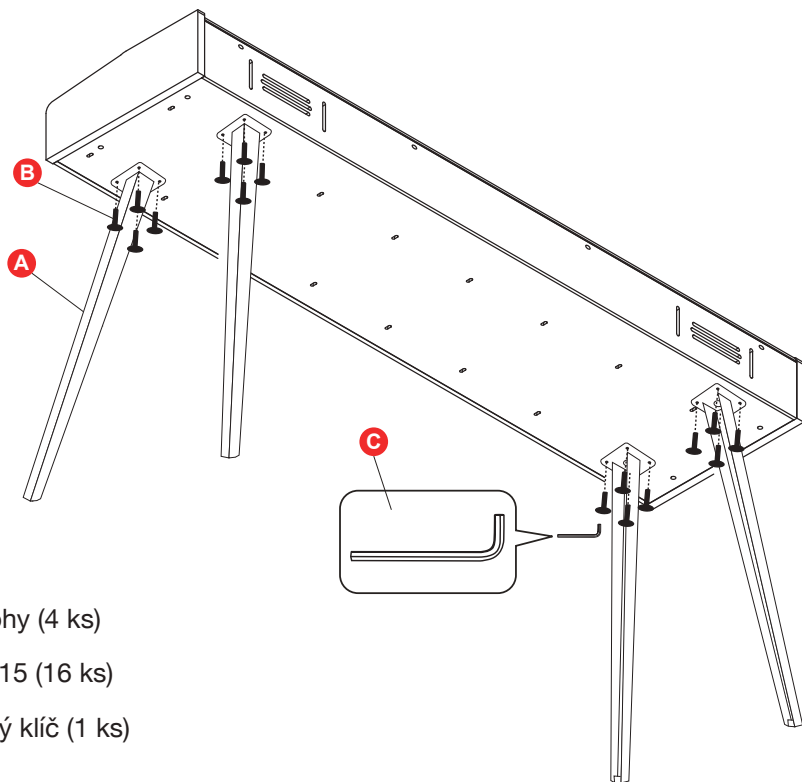
Zajistěte minimální vzdálenost 5 cm kolem pianu pro dostatečné větrání.

PŘÍPRAVA PŘED POUŽITÍM

SESTAVENÍ PIANA

K sestavení piana budete potřebovat šroubovák (je součástí dodávky).

1. Instalace stojanu



- A** Železné nohy (4 ks)
- B** Šroub M6*15 (16 ks)
- C** Šestihranný klíč (1 ks)

2. Připojení trojpedálu

- Zasuňte pedálový kabel do kulatého vstupu na zadní straně piana viz Číslo (5).
- Pedály fungují v následujícím pořadí: Soft, Sustain, Sostenuto

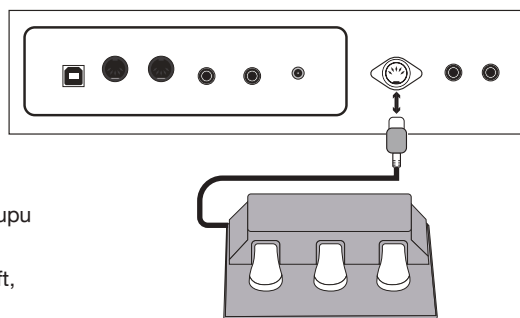
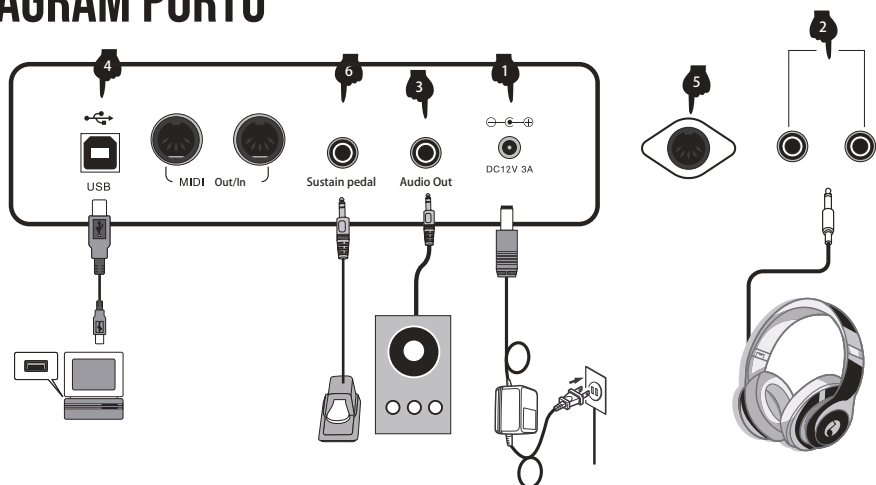


DIAGRAM PORTŮ



1. Připojení napájecího kabelu

Napájecí kabel zapojte podle obrázky, jeden konec do napájecího portu pianu a druhý konec do zásuvky 100-240 V (1). Pokud piano delší dobu nepoužíváte, odpojte napájecí kabel a řádně jej uložte.

2. Dva konektory pro sluchátka

Připojením sluchátek se automaticky odpojí výstup vestavěných reproduktorů digitálního pianu, abyste při hře nikoho nerušili. Tento výrobek je vybaven dvěma konektory pro sluchátka, do kterých lze vložit dvě dvojice sluchátka současně. (2)

3. Audio Out

Lze připojit k audio zařízení, reproduktorům, zesilovačům atd. (3)

4. USB rozhraní

K připojení k počítači použijte přenosové rozhraní USB tohoto digitálního pianu. Prostřednictvím hudebního softwaru předinstalovaného v počítači se můžete učit, ovládat software klaviaturou, skládat, ukládat a provádět další funkční operace. Upravená hudba a vestavěný doprovod hudebního softwaru lze prostřednictvím softwaru připojit k digitálnímu pianu a hrát s hudebním doprovodem. (4)

5. Vstup pro trojpedál

Zapojte konec pedálového kabelu do kulatého vstupu na zadní straně pianu a využijte 3 pedály. (5)

6. Sustain pedál

Zapojte konec pedálového kabelu do kulaté zásuvky na zadní straně nástroje a zapněte funkci zvukového efektu sustain pedálu. (7)

NÁVOD K OBSLUZE

1. Zapnutí/Vypnutí

- Stisknutím tlačítka <Power> piano zapnete a opětovným stisknutím jej vypnete. (19)

2. Hlasitost

- Otáčením kolečka hlasitosti nastavte celkovou hlasitost, na obrazovce se zobrazí její hodnota. (2) Nastavte požadovanou hlasitost.

3. Výběr zvuku

1. V seznamu zvuků najdete požadovaný zvuk a zapamatujte si jeho číslo.
2. Stisknutím tlačítka “Timbre” přejděte do režimu výběru zvuku. (4)
3. Vyberte požadovaný zvuk pomocí tlačítek “-” a “+”, čísla zvuků jsou 001-800. (1 a 3)

4. Výběr rytmu

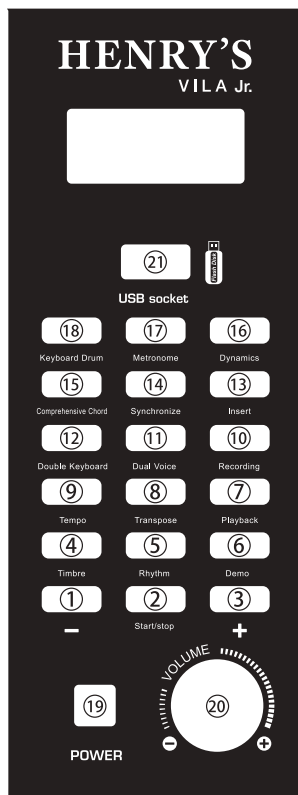
1. Stisknutím tlačítka “Rhythm” vstoupíte do režimu výběru rytmu. (5)
2. Vyberte požadovaný rytmus pomocí tlačítek “-” a “+”, čísla rytmů jsou 001-600. (1 a 3)
3. Stisknutím tlačítka “Start/Stop” spustíte přehrávání rytmu. (2)
4. Opětovným stisknutím tlačítka “Start/Stop” přehrávání zastavíte. (2)

5. Výběr demo skladby

1. Stisknutím tlačítka “Demo” přejděte do režimu ukázkové skladby. (6)
2. Vyberte požadovanou demo skladbu pomocí tlačítek “-” a “+”, čísla demo skladeb jsou 001-080. (1 a 3)
3. Stisknutím tlačítka “Start/Stop” spustíte přehrávání demo skladby. (2)
4. Opětovným stisknutím tlačítka “Start/Stop” přehrávání zastavíte.

6. Klávesové bicí

5. Stisknutím tlačítka “Keyboard Drum” přejděte do režimu klávesových bicích, klaviatura se změní na bicí. (18)
6. Opětovným stisknutím klávesy “Keyboard Drums“



7. Metronom

1. Stisknutím tlačítka “Metronome” spustíte přehrávání metronomu. (17)
2. Opětvným stisknutím tlačítka “Metronome” přepínáte mezi jednotlivými rytmy metronomu.
3. Opětvným stisknutím tlačítka “Metronome” metronom vypnete.

8. Dynamika úhozu

1. Opakovaným stisknutím tlačítka “Dynamics” přepínáte mezi jednotlivými úrovněmi dynamiky. (16)
2. Když se na obrazovce zobrazí “off”, dynamika úhozu je vypnuta.

9. Komplexní akordy

1. Stisknutím klávesy “Comprehensive Chord” vstoupíte do módu komplexních akordů. (15)
2. Opětvným stisknutím tlačítka “Comprehensive Chord” tento mód opustíte

10. Synchronizace

1. Při zapnutém akordu stiskněte tlačítko “Synchronize” pro zapnutí funkce synchronizace. (14)
2. Zahrajte akord na levé půlce klaviatury a doprovod se změní zpět a začne hrát automaticky.

11. Vložení

- Stisknutím tlačítka “Insert” při přehrávání rytmu zahájíte přehrávání vloženého rytmu. (13)

12. Double Keyboard

1. Pomocí režimu „Double keyboard“ můžete hrát každou rukou jiný zvuk.
2. Vyberte zvuk jako primární a stisknutím tlačítka “Dual Keyboard” přejděte do režimu dvojité klaviatury.
3. Poté přejděte do režimu výběru zvuků a zvolte druhý zvuk.
4. Režim ukončíte opětvným stisknutím klávesy “Double Keyboard”. (12).

13. Duální zvuky

1. Stiskněte tlačítko „Timbre“ a vyberte hlavní zvuk.
2. Poté stiskněte tlačítko “Dual Voice” pro vstup do režimu volby druhého zvuku. (11)
3. Pomocí tlačítek “-” a “+” vyberte jako druhý zvuk. (1 a 3)
4. Výsledným efektem je kombinace obou zvuků.

14. Nahrávání/přehrávání

1. Stisknutím tlačítka “Recording” přejděte do režimu nahrávání. (10)
2. V tomto okamžiku zahrajte na klaviaturu, abyste zahájili nahrávání.
3. Po ukončení hry stiskněte tlačítko “Play” pro spuštění přehrávání záznamu. (7)

15. Nastavení tempa

1. Stisknutím tlačítka "Tempo" vstoupíte do režimu nastavení tempa. (9)
2. Pomocí tlačítek "-" a "+" nastavíte požadované tempo. (1 a 3)
3. Rozsah tempa je 20-280.

16. Transpozice

1. Stisknutím tlačítka "Transpose" vstoupíte do režimu transpozice. (8)
2. Pomocí tlačítek "-" a "+" nastavíte požadovanou transpozici. (1 a 3)
3. Rozsah transpozice je ± 12 .

17. Přehrávač MP3

1. Vložte USB flash disk se staženými skladbami. Klavír začne přehrávat vaše skladby. Skladbu můžete pozastavit a pokračovat v přehrávání stisknutím tlačítka „Start/stop“. (21 a 2)
2. Krátkým stisknutím klávesy "+" přehrajete další skladbu, dlouhým stisknutím klávesy "+" přidáte hlasitost. (1 a 3)
3. Krátkým stisknutím tlačítka "-" přehrajete předchozí skladbu, dlouhým stisknutím tlačítka "-" stisknete tlačítka hlasitosti. (1 a 3)

18. Bluetooth

- V nastavení Bluetooth telefonu či jiného přístroje vyhledejte nové zařízení pro spárování.
- Název zařízení (piana): **Henry's**
- Heslo: **8888**

SPECIFIKACE PRODUKTU A FUNKCÍ

Klávesnice	88 vyvážených kláves
Polyfonie	189
Zvuky	800
Rytmy	600
Ukázkové skladby	60
Metronom	Rytmus: 1/4, 2/4, 3/4, 4/4
Pedály	Soft, Sostenuto, a Sustain
Připojení	Napájení, Pedalboard, Audio Out, MIDI, USB, Sluchátka, Bluetooth
Reproduktory	2*15 W

DEMO SONG LIST / SEZNAM DEMO SKLADEB

001	MinutWlz	041	Swan
002	DJ Dance	042	Musettes
003	Fountain	043	GypsyRnd
004	SpanGirl	044	Serenade
005	SonataPn	045	Polka
006	SuperSng	046	SoilPull
007	LittlBee	047	Trout
008	HorseRac	048	Send-off
009	Nocturne	049	March
010	TheSpain	050	ForElise
011	BusyTran	051	SwaniRiv
012	Mexico	052	France
013	MozartPn	053	Danube
014	Minuet	054	Hungary
015	Nifuma	055	Spaceman
016	Disco	056	Patriot
017	FolkSong	057	Cuckoo
018	Girl Sea	058	SingKite
019	LittStar	059	TongChil
020	KindeGtn	060	DoReMi
021	Wahaha	061	We Happy
022	Duck&Cik	062	LittlBee
023	Humorous	063	Russia
024	Joy Song	064	Plaster
025	GoingHom	065	Foison
026	Dove	066	JingleBe
027	Auldlang	067	PaperBoy
028	Moonligh	068	Swallow
029	HapyBirh	069	New Year
030	PraiseSng	070	Edelweis
031	Dolly	071	MoonRivr
032	Market	072	Beyer 10
033	Family	073	Beyer 20
034	A cradle	074	Beyer 30
035	At Home	075	Beyer 40
036	Seasons	076	Beyer 50
037	YearsAgo	077	Beyer 60
038	Pigeons	078	Beyer 70
039	InnerVic	079	Beyer 71
040	Violin	080	Beyer 72

RHYTHM LIST / SEZNAM RYTMICKÝCH STYLŮ

8 BEAT	001	8 Beat 1A		071	Beguine A		141	Rock 1 B
	002	8 Beat 2A		072	Musette A		142	Rock 2 B
	003	8 Beat 3A	DANCE	073	House A		143	Soft Rock B
	004	8 Beat 4A		074	Slow Fox A		144	Slow Rock B
	005	8 Beat HeatA		075	Vienna Waltz A		145	Hard Rock B
	006	8 Beat Pop 1A		076	Salsa A		146	Rock & Roll 1B
	007	8 Beat Pop 2A		077	Disco A		147	Rock & Roll 2B
BALLAD	008	Ballad 1A		078	Hip Hop Pop A	RHYTHM&BLUES	148	Chicago Blues B
	009	Ballad 2A		079	Analog Pop A		149	Fast Gospel B
	010	Guitar Ballad A		080	Club Dance A		150	Groove Soul B
	011	Organ Ballad A	JAZZ&SWING	081	Boogie A		151	Rap B
	012	Bluse Ballad A		082	Funky Pop A		152	GospelSI B
	013	Epic Ballad A		083	Jazz Rock A		153	Blues B
	014	Rock Ballad A		084	Swing 1 A		154	Slow Blues B
	015	Slow Ballad A		085	Dixieland A		155	Foxtrot B
	016	Pop Ballad A		086	Jazz Samba A	Disco	156	Disco Tropic B
	017	Electro Pop Ballad A	TRADITIONAL	087	March A		157	Disco Hands B
	018	Polk Ballad A		088	US. March A		158	Two Step B
16 BEAT	019	16 Beat 1A		089	Samba A		159	Polk Pop B
	020	16 Beat 2A		090	Polka A		160	Waltz 1B
	021	16 Beat 3A		091	Polka Ober A		161	Waltz Pop 1B
	022	16 Beat 4A		092	Tarantella A		162	Waltz Pop 2B
	023	16 Beat Funk A		093	Slow Waltz A	WORLD MUSIC	163	Rai B
	024	16 Beat Pop A		094	Ober Waltz A		164	Twist 1B
	025	16 Beat Ballad A	PINIST	095	Piano Ballad A		165	Twist 2B
LATIN	026	Bossa Nova 1A		096	Waltz 2 A		166	Miami Pop B
	027	Guitar Bossa A		097	Guitar Waltz A		167	Motown B
	028	Pop Bossa A		098	2/4 Piano A		168	Reggae B
	029	Tango A		099	3/4 Piano A		169	Swing Reggae B
	030	Cha Cha A		100	4/4 Piano A		170	Mambo B
	031	Rhumba A	8 BEAT	101	8 Beat 1B		171	Beguine B
	032	TEX TEX A		102	8 Beat 2B		172	Musette B
COUNTRY	033	Country A		103	8 Beat 3B	DANCE	173	House B
	034	Country Rock A		104	8 Beat 4B		174	Slow Fox B
	035	Country Shuffle A		105	8 Beat Heat B		175	Vienna Waltz B
	036	Country Swing A		106	8 Beat Pop 1B		176	Salsa B
	037	Country Ballad A		107	8 Beat Pop 2B		177	Disco B
	038	Country Waltz A	BALLAD	108	Ballad 1B		178	Hip Hop Pop B
ROCK R&B	039	50's Rock A		109	Ballad 2B		179	Analog Pop B
	040	Heavy Metal A		110	Guitar Ballad B		180	Club Dance B
	041	Rock 1A		111	Organ Ballad B	JAZZ&SWING	181	Boogie B
	042	Rock 2A		112	Bluse Ballad B		182	Funky Pop B
	043	Soft RockA		113	Epic Ballad B		183	Jazz Rock B
	044	Slow RockA		114	Rock Ballad B		184	Swing 1B
	045	Hard RockA		115	Slow Ballad B		185	Dixieland B
	046	Rock & Roll 1A		116	Pop Ballad B		186	Jazz Samba B
	047	Rock & Roll 2A		117	Electro Pop Ballad B	TRADITIONAL	187	March B
RHYTHM&BLUES	048	Chicago BluesA		118	Polk Ballad B		188	US. March B
	049	Fast GospelA		119	16 Beat 1B		189	Samba B
	050	Groove SouIA		120	16 Beat 2B		190	Polka B
	051	RapA		121	16 Beat 3B		191	Polka Ober B
	052	GospelSI A		122	16 Beat 4B		192	Tarantella
	053	Blues A		123	16 Beat Funk B		193	Slow Waltz
	054	Slow Blues A		124	16 Beat Pop B		194	Ober Waltz
	055	Foxtrot A		125	16 Beat Ballad B	PINIST	195	Piano Ballad
Disco	056	Disco Tropic A	LATIN	126	Bossa Nova 1B		196	Waltz 2
	057	Disco Hands A		127	Guitar Bossa B		197	Guitar Waltz
	058	Two Step A		128	Pop Bossa B		198	2/4 Piano 1
	059	Polk Pop A		129	Tango B		199	3/4 Piano 1
	060	Waltz 1A		130	Cha Cha B		200	4/4 Piano 1
	061	Waltz Pop 1A		131	Rhumba B	8 BEAT	201	8 Beat 1
	062	Waltz Pop 2A		132	TEX TEX B		202	8 Beat 2
WORLD MUSIC	063	Rai A	COUNTRY	133	Country B		203	8 Beat 3
	064	Twist 1A		134	Country Rock B		204	8 Beat 4
	065	Twist 2A		135	Country Shuffle B		205	8 Beat Heat
	066	Miami Pop A		136	Country Swing B		206	8 Beat Pop 1
	067	Motown A		137	Country Ballad B		207	8 Beat Pop 2
	068	Reggae A		138	Country Waltz B	BALLAD	208	Ballad 1
	069	Swing Reggae A	ROCK R&B	139	50's Rock B		209	Ballad 2
	070	Mambo A		140	Heavy Metal B		210	Guitar Ballad

	211	Organ Ballad	JAZZ&SWING	281	Boogie		351	Rap
	212	Bluse Ballad		282	Funky Pop		352	GospelSI
	213	Epic Ballad		283	Jazz Rock		353	Blues
	214	Rock Ballad		284	Swing 1		354	Slow Blues
	215	Slow Ballad		285	Dixieland		355	Foxtrot
	216	Pop Ballad		286	Jazz Samba	Disco	356	Disco Tropic
	217	Electro Pop Ballad	TRADITIONAL	287	March		357	Disco Hands
	218	Polk Ballad		288	US. March		358	Two Step
16 BEAT	219	16 Beat 1		289	Samba		359	Polk Pop
	220	16 Beat 2		290	Polka		360	Waltz 1
	221	16 Beat 3		291	Polka Ober		361	Waltz Pop 1
	222	16 Beat 4		292	Tarantella		362	Waltz Pop 2
	223	16 Beat Funk		293	Slow Waltz	WORLD MUSIC	363	Rai
	224	16 Beat Pop		294	Ober Waltz		364	Twist 1
	225	16 Beat Ballad	PINIST	295	Piano Ballad		365	Twist 2
LATIN	226	Bossa Nova 1		296	Waltz 2		366	Miami Pop
	227	Guitar Bossa		297	Guitar Waltz		367	Motown
	228	Pop Bossa		298	2/4 Piano 1		368	Reggae
	229	Tango		299	3/4 Piano 1		369	Swing Reggae
	230	Cha Cha		300	4/4 Piano 1		370	Mambo
	231	Rhumba	8 BEAT	301	8 Beat 1		371	Beguine
COUNTRY	232	TEX TEX		302	8 Beat 2		372	Musette
	233	Country		303	8 Beat 3	DANCE	373	House
	234	Country Rock		304	8 Beat 4		374	Slow Fox
	235	Country Shuffle		305	8 Beat Heat		375	Vienna Waltz
	236	Country Swing		306	8 Beat Pop 1		376	Salsa
	237	Country Ballad		307	8 Beat Pop 2		377	Disco
	238	Country Waltz	BALLAD	308	Ballad 1		378	Hip Hop Pop
ROCK R&B	239	50's Rock		309	Ballad 2		379	Analog Pop
	240	Heavy Metal		310	Guitar Ballad		380	Club Dance
	241	Rock 1		311	Organ Ballad	JAZZ&SWING	381	Boogie
	242	Rock 2		312	Bluse Ballad		382	Funky Pop
	243	Soft Rock		313	Epic Ballad		383	Jazz Rock
	244	Slow Rock		314	Rock Ballad		384	Swing 1
	245	Hard Rock		315	Slow Ballad		385	Dixieland
	246	Rock & Roll 1		316	Pop Ballad		386	Jazz Samba
	247	Rock & Roll 2		317	Electro Pop Ballad	TRADITIONAL	387	March
RHYTHM&BLUES	248	Chicago Blues		318	Polk Ballad		388	US. March
	249	Fast Gospel	16 BEAT	319	16 Beat 1		389	Samba
	250	Groove Soul		320	16 Beat 2		390	Polka
	251	Rap		321	16 Beat 3		391	Polka Ober
	252	GospelSI		322	16 Beat 4		392	Tarantella
	253	Blues		323	16 Beat Funk		393	Slow Waltz
	254	Slow Blues		324	16 Beat Pop		394	Ober Waltz
	255	Foxtrot		325	16 Beat Ballad	PINIST	395	Piano Ballad
Disco	256	Disco Tropic	LATIN	326	Bossa Nova 1		396	Waltz 2
	257	Disco Hands		327	Guitar Bossa		397	Guitar Waltz
	258	Two Step		328	Pop Bossa		398	2/4 Piano 1
	259	Polk Pop		329	Tango		399	3/4 Piano 1
	260	Waltz 1		330	Cha Cha		400	4/4 Piano 1
	261	Waltz Pop 1		331	Rhumba	8 BEAT	401	8 Beat 1
	262	Waltz Pop 2		332	TEX TEX		402	8 Beat 2
WORLD MUSIC	263	Rai	COUNTRY	333	Country		403	8 Beat 3
	264	Twist 1		334	Country Rock		404	8 Beat 4
	265	Twist 2		335	Country Shuffle		405	8 Beat Heat
	266	Miami Pop		336	Country Swing		406	8 Beat Pop 1
	267	Motown		337	Country Ballad		407	8 Beat Pop 2
	268	Reggae		338	Country Waltz	BALLAD	408	Ballad 1
	269	Swing Reggae	ROCK R&B	339	50's Rock		409	Ballad 2
	270	Mambo		340	Heavy Metal		410	Guitar Ballad
	271	Beguine		341	Rock 1		411	Organ Ballad
	272	Musette		342	Rock 2		412	Bluse Ballad
DANCE	273	House		343	Soft Rock		413	Epic Ballad
	274	Slow Fox		344	Slow Rock		414	Rock Ballad
	275	Vienna Waltz		345	Hard Rock		415	Slow Ballad
	276	Salsa		346	Rock & Roll 1		416	Pop Ballad
	277	Disco		347	Rock & Roll 2		417	Electro Pop Ballad
	278	Hip Hop Pop	RHYTHM&BLUES	348	Chicago Blues		418	Polk Ballad
	279	Analog Pop		349	Fast Gospel	16 BEAT	419	16 Beat 1
	280	Club Dance		350	Groove Soul		420	16 Beat 2

	421	16 Beat 3		491	Polka Ober	WORLD MUSIC	561	Waltz Pop 1
	422	16 Beat 4		492	Tarantella		562	Waltz Pop 2
	423	16 Beat Funk		493	Slow Waltz		563	Rai
	424	16 Beat Pop		494	Ober Waltz		564	Twist 1
	425	16 Beat Ballad		495	Piano Ballad		565	Twist 2
LATIN	426	Bossa Nova 1		496	Waltz 2		566	Miami Pop
	427	Guitar Bossa	PINIST	497	Guitar Waltz		567	Motown
	428	Pop Bossa		498	2/4 Piano 1		568	Reggae
	429	Tango		499	3/4 Piano 1		569	Swing Reggae
	430	Cha Cha		500	4/4 Piano 1		570	Mambo
	431	Rhumba	8 BEAT	501	8 Beat 1BF	DANCE	571	Beguine
	432	TEX TEX		502	8 Beat 2		572	Musette
COUNTRY	433	Country		503	8 Beat 3		573	House
	434	Country Rock		504	8 Beat 4		574	Slow Fox
	435	Country Shuffle		505	8 Beat Heat		575	Vienna Waltz
	436	Country Swing		506	8 Beat Pop 1		576	Salsa
	437	Country Ballad		507	8 Beat Pop 2		577	Disco
	438	Country Waltz		508	Ballad 1		578	Hip Hop Pop
ROCK R&B	439	50's Rock		509	Ballad 2	JAZZ&SWING	579	Analog Pop
	440	Heavy Metal		510	Guitar Ballad		580	Club Dance
	441	Rock 1		511	Organ Ballad		581	Boogie
	442	Rock 2		512	Bluse Ballad		582	Funky Pop
	443	Soft Rock		513	Epic Ballad		583	Jazz Rock
	444	Slow Rock		514	Rock Ballad		584	Swing 1
	445	Hard Rock		515	Slow Ballad	TRADITIONAL	585	Dixieland
	446	Rock & Roll 1		516	Pop Ballad		586	Jazz Samba
	447	Rock & Roll 2		517	Electro Pop Ballad		587	March
RHYTHM&BLUES	448	Chicago Blues		518	Polk Ballad		588	US. March
	449	Fast Gospel		519	16 Beat 1		589	Samba
	450	Groove Soul	16 BEAT	520	16 Beat 2		590	Polka
	451	Rap		521	16 Beat 3		591	Polka Ober
	452	GospelSI		522	16 Beat 4		592	Tarantella
	453	Blues		523	16 Beat Funk	PINIST	593	Slow Waltz
	454	Slow Blues		524	16 Beat Pop		594	Ober Waltz
	455	Foxtrot		525	16 Beat Ballad		595	Piano Ballad
Disco	456	Disco Tropic		526	Bossa Nova 1	LATIN	596	Waltz 2
	457	Disco Hands		527	Guitar Bossa		597	Guitar Waltz
	458	Two Step		528	Pop Bossa		598	2/4 Piano 1
	459	Polk Pop		529	Tango		599	3/4 Piano 1
	460	Waltz 1		530	Cha Cha		600	4/4 Piano 1
	461	Waltz Pop 1		531	Rhumba			
WORLD MUSIC	462	Waltz Pop 2		532	TEX TEX			
	463	Rai		533	Country	COUNTRY		
	464	Twist 1		534	Country Rock			
	465	Twist 2		535	Country Shuffle			
	466	Miami Pop		536	Country Swing			
	467	Motown		537	Country Ballad			
	468	Reggae		538	Country Waltz			
	469	Swing Reggae		539	50's Rock	ROCK R&B		
	470	Mambo		540	Heavy Metal			
	471	Beguine		541	Rock 1			
	472	Musette		542	Rock 2			
DANCE	473	House		543	Soft Rock			
	474	Slow Fox		544	Slow Rock			
	475	Vienna Waltz		545	Hard Rock			
	476	Salsa		546	Rock & Roll 1			
	477	Disco		547	Rock & Roll 2			
	478	Hip Hop Pop		548	Chicago Blues	RHYTHM&BLUES		
	479	Analog Pop		549	Fast Gospel			
	480	Club Dance		550	Groove Soul			
JAZZ&SWING	481	Boogie		551	Rap			
	482	Funky Pop		552	GospelSI			
	483	Jazz Rock		553	Blues			
	484	Swing 1		554	Slow Blues			
	485	Dixieland		555	Foxtrot			
	486	Jazz Samba		556	Disco Tropic	Disco		
TRADITIONAL	487	March		557	Disco Hands			
	488	US. March		558	Two Step			
	489	Samba		559	Polk Pop			
	490	Polka		560	Waltz 1			

VOICE LIST / SEZNAM ZVUKŮ

NO	English				
PIANO		WOODPIPE		147	BRIGHT PIANO 3
001	GRAND PIANO 1	073	PICCOLO 1	148	BRIGHT PIANO 4
002	BRIGHT PIANO 1	074	FLUTE 1	149	BRIGHT PIANO 5
003	PIANO ELEC	075	RECORDER 1	150	BRIGHT PIANO /W 1
004	HONKY-TONK	076	PAN FLUTE	151	BRIGHT PIANO /W 2
005	E PIANO1	077	BOTTLE BLOWN	152	SOFT BRIGHT PIANO 1
006	E PIANO2	078	SHAKHACHI	153	SOFT BRIGHT PIANO 2
007	GRAND HARPSICHORD	079	WHISTLE 1	154	DEEP BRIGHT PIANO
008	CLAVI CHORD 1	080	OCARINA	155	VELOCITY CROSS BRIGHT PIANO
				156	DETUNED E.PIANO 1
				157	DETUNED E.PIANO 2
				158	DETUNED E.PIANO 3
				159	BRIGHT E.PIANO 1
				160	BRIGHT E.PIANO 2
				161	BRIGHT E.PIANO 3
				162	BRIGHT E.PIANO 4
				163	E.PIANO /W 1
				164	E.PIANO /W 2
				165	E.PIANO /W 3
				166	E.PIANO /W 4
				167	DARK E.PIANO 1
				168	DARK E.PIANO 2
				169	DARK E.PIANO 3
				170	DARK E.PIANO 4
				171	SOFT HONKY-TONK 1
				172	SOFT HONKY-TONK 2
				173	VELOCITY CROSS HONKY-TONK
				174	DARK HONKY-TONK 1
				175	DARK HONKY-TONK 2
				176	HONKY-TONK /W 1
				177	HONKY-TONK /W 2
				178	HONKY-TONK /W 3
				179	HONKY-TONK /W 4
				180	SHORT HONKY-TONK 1
				181	SHORT HONKY-TONK 2
				182	E.PIANO 1/W
				183	E.PIANO 2/W
				184	E.PIANO 3/W
				185	E.PIANO 4/W
				186	E.PIANO 5/W
				187	E.PIANO 6/W
				188	SOFT E.PIANO 1
				189	SOFT E.PIANO 2
				190	SOFT E.PIANO 3
				191	SOFT E.PIANO 4
				192	HARD E.PIANO 1
				193	HARD E.PIANO 2
				194	SHORT E.PIANO 1
				195	SHORT E.PIANO 2
				196	BRIGHTNESS E.P 1
				197	BRIGHTNESS E.P 2
				198	HARPSICHORD 1
				199	HARPSICHORD 2
				200	SOFT HARPSICHORD 1
				201	SOFT HARPSICHORD 2
				202	BRIGHT HARPSICHORD 1
				203	BRIGHT HARPSICHORD 2
				204	DARK HARPSICHORD 1
				205	DARK HARPSICHORD 2
				206	HARD HARPSICHORD 1
				207	HARD HARPSICHORD 2
				208	CLAVI CHORD 2
				209	CLAVI CHORD 3
				210	CLAVI /W
				211	BRIGHT CLAVI
				212	DARK CLAVI
				213	PERCHY CLAVI
				214	BRIGHT CELESTA
				215	SHORT CELESTA
				216	PERCHY CELESTA
				217	DUET CELESTA
				218	CELESTA HARMONIC
				219	GLOCKENSPIEL 2
				220	GLOCKENSPIEL 3
				221	GLOCKENSPIEL 4
				222	BRIGHT GLOCKENSPIEL
				223	DARK GLOCKENSPIEL
				224	GLOCKENSPIEL /W 1
				225	GLOCKENSPIEL /W 2
				226	MUSIC BOX 2
				227	MUSIC BOX 3
				228	MUSIC BOX 4
				229	TOY MUSIC BOX
				230	BRIGHT MUSIC BOX
				231	DARK MUSIC BOX
				232	VIBRAPHONE 2
				233	VIBRAPHONE 3
				234	SYN VIBRAPHONE
				235	HARD VIBRAPHONE
				236	VIBRAPHONE /W 1
				237	VIBRAPHONE /W 2
				238	VIBRAPHONE SOFT
				239	MARIMBA 2
				240	MARIMBA /W
				241	DARK MARIMBA
				242	BRIGHT MARIMBA
				243	DUTED MARIMBA
				244	DARK MARIMBA
				245	XYLOPHONE 2
				246	XYLOPHONE 3
				247	VELOCITY CROSS XYLOPHONE
				248	DISTR XYLOPHONE
				249	BRIGHT XYLOPHONE
				250	FAST XYLOPHONE
				251	SLOW XYLOPHONE
				252	TUBULR BELLS 2
				253	TUBULR BELLS 3
				254	TUBULR BELLS 4
				255	SYN TUBULR BELLS
				256	TUBULR BELLS DARK
				257	DULCIMER 2
				258	DULCIMER 3
				259	SANTUR
				260	HAND ORGAN 2
				261	HAND ORGAN 3
				262	SOFT HAND ORGAN
				263	BRIGHT SOFT HAMND ORGAN
				264	HAMND ORGAN DETUNED
				265	PERCHY ORGAN 2
				266	PERCHY ORGAN 3
				267	BRIGHT PERCHY ORGAN
				268	DISTR PERCHY ORGAN
				269	ROTART ORGAN
				270	SLOW ROTART ORGAN
				271	1960 ROCK ORGAN
				272	1980 ROCK ORGAN
				273	BRIGHT ROCK ORGAN
				274	DARK ROCK ORGAN
				275	SOFT ROCK ORGAN
				276	CHURCH ORGAN 2
				277	CHURCH ORGAN 3
				278	CHURCH ORGAN 4
				279	CHURCH ORGAN 5
				280	CHURCH ORGAN 6
				281	CHURCH ORGAN /W 1
				282	CHURCH ORGAN /W 2
				283	BIRGHT CHURCH ORGAN 1
				284	BIRGHT CHURCH ORGAN 2
				285	DARK CHURCH ORGAN 1
				286	DARK CHURCH ORGAN 2
				287	SOUL CHURCH ORGAN
				288	CHURCH ORGAN HARMONIC
				289	CHURCH ORGAN SLOW
				290	CHURCH ORGAN FAST
				291	SOFT CHURCH ORGAN
				292	REED ORGAN 2
				293	REED ORGAN 3
				294	REED ORGAN 4
				295	REED ORGAN 5
				296	BRIGHT REED ORGAN
				297	DARK REED ORGAN
				298	REED ORGAN /W
				299	FAST REED ORGAN
				300	SLOW REED ORGAN
				301	SOFT REED ORGAN
				302	HARD REED ORGAN
				303	JAZZ REED ORGAN
				304	ACCORDN 2
				305	ACCORDN 3
				306	ACCORDN 4
				307	ACCORDN 5
				308	DISTR ACCORDN
				309	BRIGHT ACCORDN
				310	ACCORDN HARMONIC
				311	ROCK ACCORDN
				312	SWEET ACCORDN
				313	DARK ACCORDN
				314	FAST ACCORDN
				315	SLOW ACCORDN
				316	HARMONICA 2
				317	HARMONICA 3
				318	HARMONICA 4
				319	HARMONICA 5
				320	SWEET HARMONICA
				321	DISTR HARMONICA
				322	SLOW HARMONICA
				323	FAST HARMONICA
				324	BRIGHT HARMONICA

325	DARK HARMONICA	417	GUITAR MUTED /W 2	509	SYN BASS 3	601	SOFT HARMONIC
326	SOFT HARMONICA	418	GUITAR OVRDRV 2	510	SYN BASS 4	602	TIMPANI 2
327	HARMONICA /W 1	419	GUITAR OVRDRV 3	511	SYN BASS 5	603	TIMPANI 3
328	HARMONICA /W 2	420	GUITAR OVRDRV 4	512	SYN BASS 6	604	TIMPANI 4
329	HARMONICA MUTED	421	FUNK GUITAR	513	SYN BASS HARMONIC 1	605	TIMPANI /W 1
330	TANGO ACCORDN 2	422	GUITAR OVRDRV HARMONIC	514	SYN BASS HARMONIC 2	606	TIMPANI /W 2
331	TANGO ACCORDN 3	423	BRIGHT GUITAR OVRDRV	515	FAST SYN BASS 1	607	BRIGHT TIMPANI
332	1960 TANGO ACCORDN	424	DARK GUITAR OVRDRV	516	FAST SYN BASS 2	608	DARK TIMPANI
333	1980 TANGO ACCORDN	425	GUITAR OVRDRV RELEASE	517	SOFT SYN BASS 1	609	STRINGS 2
334	BRIGHT TANGO ACCORDN	426	HARD GUITAR OVRDRV	518	SOFT SYN BASS 2	610	STRINGS 3
335	DARK TANGO ACCORDN	427	SOFT GUITAR OVRDRV	519	SLOW SYN BASS 1	611	STRINGS 4
336	SOFT TANGO ACCORDN	428	GUITAR OVRDRV /W 1	520	SLOW SYN BASS 2	612	STRINGS 6
337	HARD TANGO ACCORDN	429	GUITAR OVRDRV /W 2	521	FAST SYN BASS 1	613	SLOW STRINGS 1
338	TANGO ACCORDN /W 1	430	GUITAR DISTRT 2	522	FAST SYN BASS 2	614	SLOW STRINGS 2
339	TANGO ACCORDN /W 2	431	GUITAR DISTRT 3	523	BRIGHT SYN BASS 1	615	FAST STRINGS 1
340	SLOW TANGO ACCORDN	432	GUITAR DISTRT 4	524	BRIGHT SYN BASS 2	616	FAST STRINGS 2
341	FAST TANGO ACCORDN	433	GUITAR DISTRT 5	525	DARK SYN BASS 1	617	DARK STINGS 1
342	GUITAR NYLON 2	434	GUITAR DISTRT 6	526	DARK SYN BASS 2	618	DARK STINGS 2
343	GUITAR NYLON 3	435	GUITAR DISTRT HARMONIC	527	SYN BASS RELEASE 1	619	BRIGHT STINGS 1
344	GUITAR NYLON 4	436	GUITAR DISTRT RELEASE	528	SYN BASS RELEASE 2	620	BRIGHT STINGS 2
345	GUITAR NYLON 5	437	BRIGHT GUITAR DISTRT	529	VIOLIN 2	621	RESONANT STRINGS
346	GUITAR NYLON 6	438	DARK GUITAR DISTRT	530	VIOLIN 3	622	SFORZATO STRINGS
347	GUITAR NYLON 7	439	SOFT GUITAR DISTRT	531	VIOLIN 4	623	STR SYN 4
348	GUITAR NYLON RELEASE	440	HARMONIC GUITAR DISTRT	532	VIOLIN 5	624	STR SYN 4
349	VELOCITY CROSS RUITAR	441	HARD GUITAR DISTRT	533	VIOLIN ENSEMBLE 1	625	STR SYN 5
350	DETUNED GUITAR NYLON	442	GUITAR DISTRT /W 1	534	VIOLIN ENSEMBLE 2	626	STR SYN 6
351	BIRGHT GUITAR NYLON	443	GUITAR DISTRT /W 2	535	SLOW VIOLIN	627	1960 STRINGS
352	DARK GUITAR NYLON	444	SOFT GUITAR HRMNX	536	FAST VOLIN	628	1970 STRINGS
353	GUITAR NYLON HARMONIC 1	445	HARD GUITAR HRMNX	537	VIOLIN /W	629	SLOW STRINGS 1
354	GUITAR NYLON HARMONIC 2	446	BRIGHT GUITAR HRMNX	538	BRIGHT VOLIN	630	SLOW STRINGS 2
355	GUITAR NYLON /W 1	447	DARK GUITAR HRMNX	539	DARK VOLIN	631	FAST STRINGS 1
356	GUITAR NYLON /W 2	448	FAST GUITAR HRMNX	540	SOFT VOLIN	632	FAST STRINGS 2
357	GUITAR NYLON FAST	449	SLOW GUITAR HRMNX	541	VIOLA 2	633	LEGATO STRINGS 1
358	GUITAR NYLON SLOW	450	GUITAR HRMNX RELEASE	542	VIOLA 3	634	LEGATO STRINGS 2
359	HARD GUITAR NYLON	451	GUITAR HRMNX /W 1	543	VIOLA 4	635	BRIGHT LEGATO STRINGS
360	SOFT GUITAR NYLON	452	GUITAR HRMNX /W 2	544	DARK VIOLA	636	DARK LEGATO STRINGS
361	GUITAR STEEL 2	453	ACOUSTIC BASS 2	545	HARD VIOLA	637	CHOIR AAHS 2
362	GUITAR STEEL 3	454	ACOUSTIC BASS 3	546	VIOLA ENSEMBLE	638	CHOIR AAHS 3
363	GUITAR STEEL 4	455	ACOUSTIC BASS 4	547	SLOW VIOLA	639	CHOIR AAHS 4
364	VELOCITY CROSS GUITAR STEEL	456	ACOUSTIC BASS 5	548	VIOLA VIBRATO	640	CHOIR AAHS 5
365	DARK GUITAR STEEL	457	DETUNED BASS	549	VIOLA /W	641	WARM CHOIR AAHS
366	BRIGHT GUITAR STEEL	458	BASS AND FILTER	550	BRIGHT VIOLA	642	CHOIR AAHS /W 1
367	GUITAR STEEL HARMONIC 1	459	SOFT BASS	551	FAST VIOLA	643	CHOIR AAHS /W 2
368	GUITAR STEEL HARMONIC 2	460	BASS & RELEASE	552	SOFT VIOLA	644	CHOIR AAHS HARMONIC
369	HARD GUITAR STEEL	461	FAST BASS	553	CELLO 2	645	BRIGHT CHOIR AAHS
370	SOFT GUITAR STEEL	462	SLOW BASS	554	CELLO 3	646	DARK CHOIR AAHS
371	FAST GUITAR STEEL	463	BRIGHT BASS	555	CELLO 4	647	FAST CHOIR AAHS
372	SLOW GUITAR STEEL	464	DARK BASS	556	DARK CELLO	648	SLOW CHOIR AAHS
373	VELOCITY GUITAR STEEL	465	BASS /W 1	557	HARD CELLO	649	VOICE OOHs 2
374	GUITAR STEEL REALSE	466	BASS /W 2	558	CELLO ENSEMBLE 1	650	WARM VOICE OOHs 1
375	GUITAR STEEL /W 1	467	FINGER BASS 2	559	CELLO ENSEMBLE 2	651	WARM VOICE OOHs 2
376	GUITAR STEEL /W 2	468	FINGER BASS HARMONIC	560	SLOW CELLO	652	VOICE OOHs 3
377	GUITAR JAZZ 2	469	SOFT FINGER BASS	561	FAST CELLO	653	BRIGHT VOICE OOHs
378	GUITAR JAZZ 3	470	FINGER BASS RELEASE	562	CELLO /W	654	DARK VOICE OOHs
379	GUITAR JAZZ 4	471	ELECT BASS 2	563	BRIGHT CELLO	655	FAST VOICE OOHs
380	GUITAR JAZZ 5	472	ELECT BASS 3	564	SOFT CELLO	656	SLOW VOICE OOHs
381	DARK GUITAR JAZZ	473	ELECT BASS 4	565	CONTRABASS 2	657	VOICE SYN HARMONIC
382	BRIGHT GUITAR JAZZ	474	ELECT BASS 5	566	CONTRABASS 3	658	SLOW VOICE SYN
383	SOFT GUITAR JAZZ	475	ELECT BASS 6	567	CONTRABASS 4	659	FAST VOICE SYN
384	HARD GUITAR JAZZ	476	ELECT BASS RELEASE	568	CONTRA BASS ENSEMBLE 1	660	BRIGHT VOICE SYN
385	GUITAR JAZZ VELOCITY	477	ELECT BASS HARMONIC	569	CONTRA BASS ENSEMBLE 2	661	ELEVOICE SYN
386	GUITAR JAZZ RELEASE	478	SOFT ELECT BASS	570	CONTRA BASS ENSEMBLE 3	662	ORCH HIT 2
387	GUITAR JAZZ HARMONIC	479	FAST ELECT BASS	571	CONTRA BASS ENSEMBLE 4	663	ORCH HIT /W
388	SOFT GUITAR JAZZ	480	PICK BASS	572	DARK CONTRA BASS	664	BRIGHT ORCH HIT
389	GUITAR JAZZ /W 1	481	BRIGHT ELECT BASS 1	573	CONTRA BASS VIBRATO	665	ORCH HIT HARMONIC
390	GUITAR JAZZ /W 2	482	BRIGHT ELECT BASS 2	574	STR TREM 2	666	SLOW ORCH HIT
391	GUITAR CLEAN 2	483	DARK ELECT BASS 1	575	STR TREM 3	667	FAST ORCH HIT
392	GUITAR CLEAN 3	484	DARK ELECT BASS 2	576	STR TREM 4	668	DARK ORCH HIT
393	GUITAR CLEAN 4	485	SOFT FRETLS BASS	577	STR TREM SLOW	669	SOFT ORCH HIT
394	GUITAR CLEAN 5	486	FAST FRETLS BASS	578	STR TREM FAST	670	TRUMPET 2
395	VELOCITY CLEAN GUITAR	487	FRETLS BASS RELEASE	579	STR TREM /W	671	TRUMPET 3
396	DUTED CLEAN GUITAR	488	FRETLS BASS HARMONIC	580	BRIGHT STR TREM	672	TRUMPET 4
397	BRIGHT CLEAN GUITAR	489	FRETLESS BASS	581	DARK STR TREM	673	TRUMPET 5
398	CLEAN GUITAR HARMONIC	490	FAST FRETLESS BASS	582	SOFT STR TREM	674	TRUMPET 6
399	CLEAN GUITAR /W 1	491	SLAP BASS 3	583	BRIGHT STR PIZZ	675	TRUMPET 7
400	CLEAN GUITAR /W 2	492	SLAP BASS 4	584	DARK STR PIZZ	676	DARK TRUMPET
401	SOFT CLEAN GUITAR	493	SLAP BASS 5	585	STR PIZZ HARMONIC	677	BRIGHT TRUMPET
402	FAST CLEAN GUITAR	494	SLAP BASS 6	586	STR PIZZ /W	678	SWEET TRUMPET
403	SLOW CLEAN GUITAR	495	BRIGHT SLAP BASS 1	587	FAST STR PIZZ	679	MUTE TRUMPET
404	CLEAN GUITAR RELEASE	496	BRIGHT SLAP BASS 2	588	SLOW STR PIZZ	680	TRUMPET /W 1
405	GUITAR MUTED 2	497	DARK SLAP BASS 1	589	SOFT STR PIZZ	681	TRUMPET /W2
406	GUITAR MUTED 3	498	DARK SLAP BASS 2	590	METAL STR PIZZ	682	TROMBONE 2
407	GUITAR MUTED 4	499	SOFT SLAP BASS 1	591	HARP 2	683	TROMBONE 3
408	GUITAR MUTED 5	500	SOFT SLAP BASS 2	592	HARP 3	684	TROMBONE 4
409	BRIGHT GUITAR MUTED	501	FAST SLAP BASS 1	593	HARP 4	685	TROMBONE 5
410	DARK GUITAR MUTED	502	FAST SLAP BASS 2	594	HARP /W 1	686	TROMBONE 6
411	GUITAR MUTED HARMONIC	503	SLOW SLAP BASS 1	595	HARP /W 2	687	TROMBONE 7
412	GUITAR MUTED RELEASE	504	SLOW SLAP BASS 2	596	BRIGHT HARP 1	688	DARK TROMBONE
413	GUITAR MUTED CHORUS	505	SLAP BASS HARMONIC 1	597	BRIGHT HARP 2	689	BRIGHT TROMBONE
414	GUITAR MUTED HARD	506	SLAP BASS HARMONIC 2	598	DARK HARP 1	690	SLOW BRIGHT TROMBONE
415	GUITAR MUTED SOFT	507	SLAP BASS RELEASE 1	599	DARK HARP 2	691	MUTE TROMBONE
416	GUITAR MUTED /W 1	508	SLAP BASS RELEASE 2	600	HARP HARMONIC	692	TROMBONE /W

693	TUBA 2	785	MUTE OBOE
694	TUBA 3	786	ENG HORN 2
695	TUBA 4	787	ENG HORN 3
696	TUBA 5	788	ENG HORN 4
697	TUBA 6	789	ENG HORN 5
698	SOFT TUBA	790	ENG HORN 6
699	SLOW TUBA	791	ANALOG ENG HORN
700	TUBA SOLO	792	WOODWINDS
701	TUBA /W	793	BASSON 2
702	BRIGHT TUBA	794	BASSON 3
703	DARK TUBA	795	BASSON 4
704	MUTE TUBA	796	BASSON 5
705	MUTE TPT 2	797	BRIGHT BASSON
706	DARK MUTE TPT	798	DARK BASSON
707	BRIGHT MUTE TPT	799	BASSON WELL
708	MUTE TPT /W	800	BRIGHT BASSON
709	SWEET MUTE TPT		
710	FR HORN 2		
711	FR HORN 3		
712	FR HORN 4		
713	FR HORN 5		
714	FR HORN 6		
715	SWEET FR HORN		
716	SLOW FR HORN		
717	FAST FR HORN		
718	BRIGHT FR HORN		
719	DARK FR HORN		
720	BRASS SECT 2		
721	BRASS SECT 3		
722	BRASS SECT 4		
723	BRASS SECT 5		
724	BRASS SECT 6		
725	DARK BRASS SECT		
726	BRASS SECT WELL		
727	BRIGHT BRASS SECT		
728	FAST BRASS SECT		
729	SLOW BRASS SECT		
730	BRASS SECT /W		
731	BRASS SYN 3		
732	BRASS SYN 4		
733	BRASS SYN 5		
734	BRASS SYN 6		
735	BRASS SYN 7		
736	SOFT BRASS SYN		
737	SFORZATO BRASS SYN		
738	DARK BRASS SYN		
739	BRIGHT BRASS SYN		
740	WELL BRASS SYN		
741	MUTE BRASS SYN		
742	SWEET BRASS SYN		
743	HOMONIC BRASS SYN		
744	SLOW BRASS SYN		
745	FAST BRASS SYN		
746	SAX ALTO 2		
747	SAX ALTO 3		
748	SAX ALTO 4		
749	SAX ALTO 5		
750	SAX ALTO 6		
751	SAX ALTO BRIGHT		
752	SAX ALTO MUTE		
753	SAX ALTO /W		
754	SOFT SAX ALTO		
755	SLOW SAX ALTO		
756	SWEET SAX ALTO		
757	SAX TENOR 2		
758	SAX TENOR 3		
759	SAX TENOR 4		
760	SAX TENOR 5		
761	SAX TENOR 6		
762	SWEET SAX TENOR		
763	DARK SAX TENOR		
764	SUPER SAX TENOR		
765	SAX TENOR /W 1		
766	SAX TENOR /W 2		
767	SAX TENOR HARMONIC		
768	SAX TENOR BRIGHT		
769	SAX BTONE 2		
770	SAX BTONE 3		
771	SAX BTONE 4		
772	SAX BTONE 5		
773	SAX BTONE WELL		
774	MUTE SAX BTONE		
775	SWEET SAX BTONE		
776	DARK SAX BTONE		
777	OBOE 2		
778	OBOE 3		
779	OBOE 4		
780	OBOE 5		
781	SWEET OBOE		
782	OBOE WELL		
783	BRIGHT OBOE		
784	DARK OBOE		

DISTRIBUTION CZECH REPUBLIC
/ DISTRIBUCE ČESKÁ REPUBLIKA

Praha Music Center spol. s r.o.

Ocelářská 937/39

190 00 Praha 9

Green line (free calls / volání zdarma)

tel.: 800 876 066

tel.: + 420 226 011 111

email: info@pmc.cz

<http://www.pmc.cz>

WARRANTY AND
AFTER-SALES SERVICE
/ ZÁRUČNÍ A POZÁRUČNÍ SERVIS
Praha Music Center spol. s r.o.

Rakovnická 2665

440 01 Louny

Tel.: +420 226 011 197

Email.: servis@pmc.cz